

Hướng dẫn cài đặt Kuesa Studio



tQCS Limited
82F, International Commerce Centre, 1,
Austin Road West Kowloon, Hong Kong

tQCS Inc.
30th flr. Trade Tower, 511, Yeongdong-
daero, Gangnam-gu, Seoul 06164, South
Korea

Klarälvdalens
Datakonsult AB
Box 30
SE-683 21 Hagfors
Sweden

KDAB (Deutschland)
GmbH
Reuchlinstraße 10-11
10553 Berlin
Germany

KDAB (USA), LLC
2929 Allen Parkway
Suite 200
Houston, Texas 77019
USA

KDAB S.A.S
54 rue Frédéric Mistral
1er étage
84270 Vedène
France

KDAB Ltd
Newton Street
The Ropewalks
Macclesfield, SK11 6QJ
United Kingdom

Mục lục

1 Yêu cầu	4
2 Cài đặt Online.....	5
3 Cài đặt Offline.....	9



Phiên bản

Phiên bản	Ngày	Ghi chú
1.0		Khởi tạo

1 Yêu cầu

Trước khi cài đặt Kuesa Studio, vui lòng cài đặt những mục dưới đây:

- Blender phiên bản 2.8 trở lên.



2 Cài đặt Offline

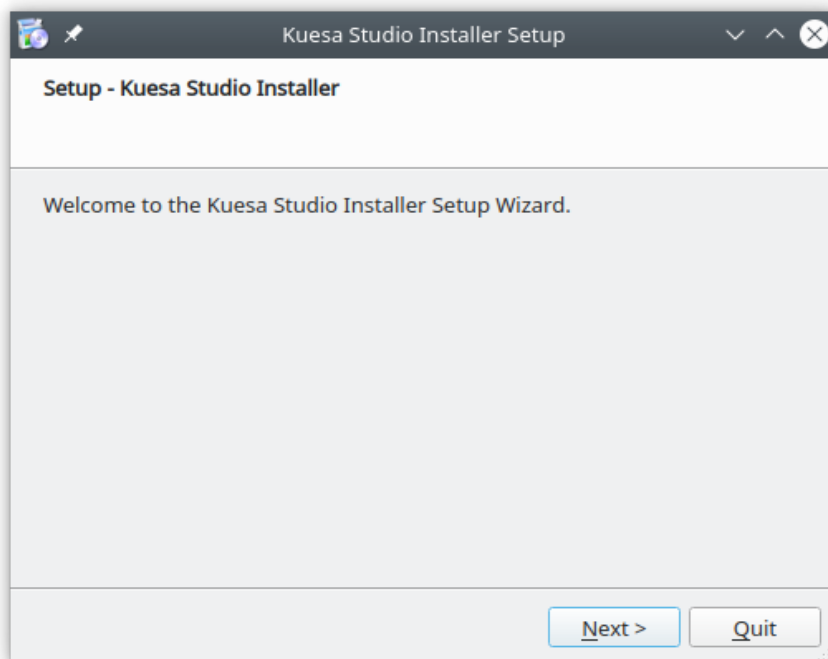
Download trình cài đặt offline từ: <https://downloads.kdab.com/kuesa/studio/offline>

Sau khi download, chạy trình cài đặt.

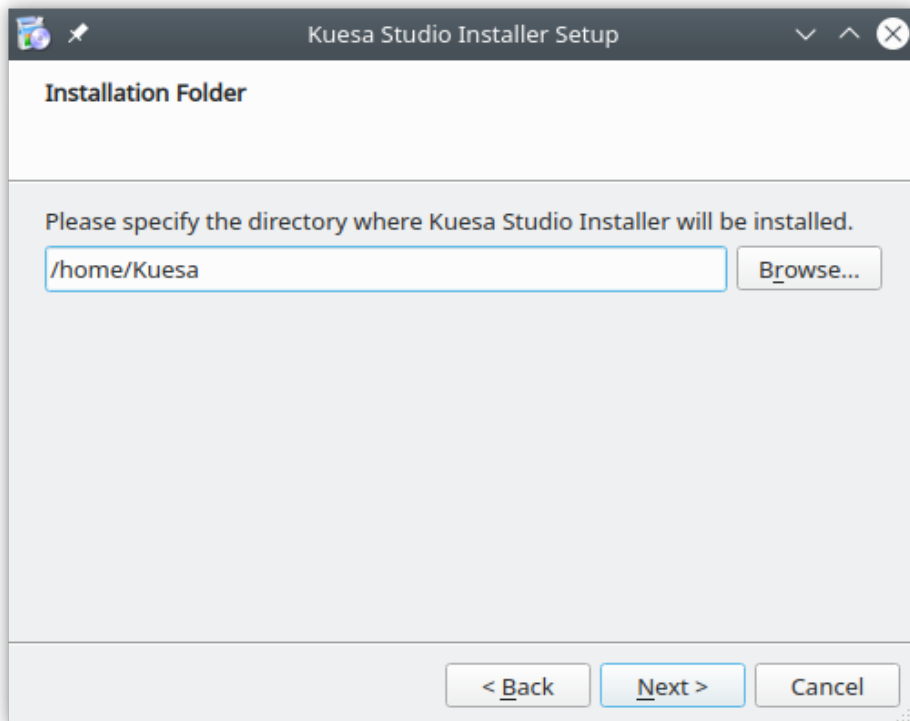
Chú ý: Trên linux, thêm quyền execute cho trình cài đặt bằng cách chạy lệnh:

```
chmod +x ./KuesaStudio_Offline_linux_x86_64.run
```

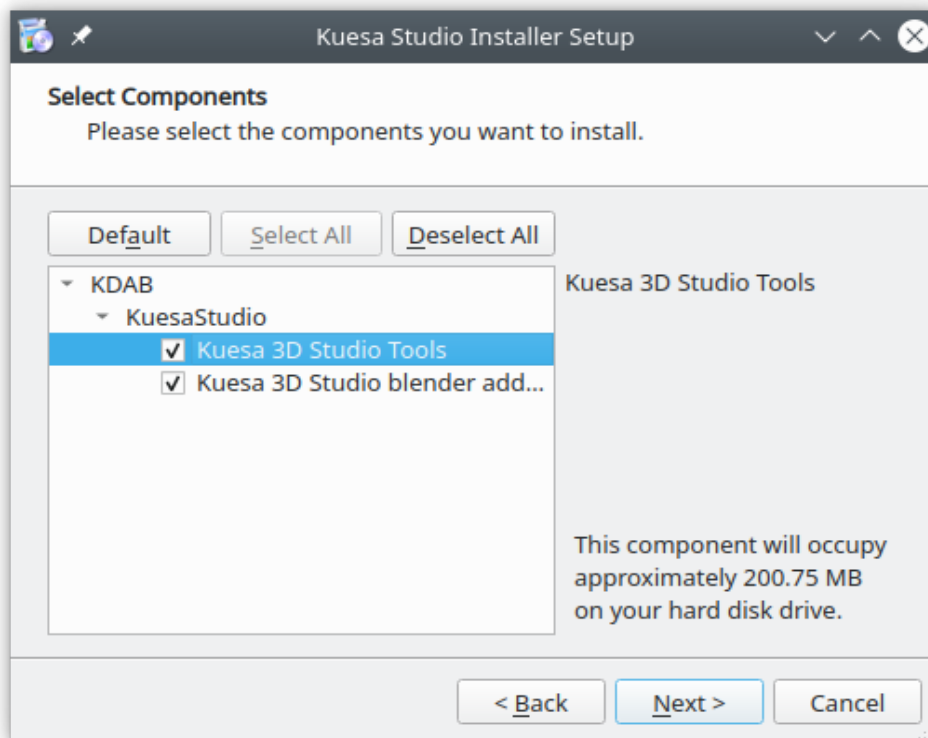
2.1.1



1. Chọn đường dẫn để cài đặt Kuesa Studio

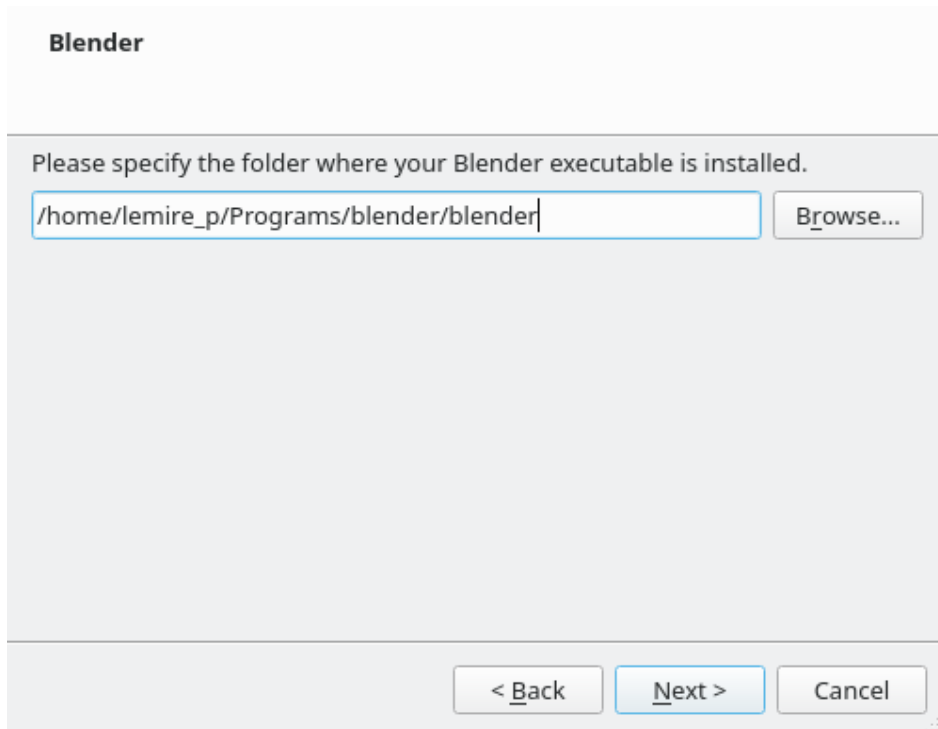


2. Sau đó chọn cả hai mục trong KuesaStudio



3. Chọn vị trí chứa file thực thi Blender





4. Cài đặt hoàn thành

